

Webex

교수자 이용 가이드

2024.4 업데이트

contents

- 01 변경사항
- 02 프로그램 설치
- 03 로그인 및 화상강의 접속
- 04 웹엑스 패스워드 찾기



01

—
변경사항

성장은 일상이 된다

| 변경사항

이번 업데이트의 변경된 내용은 [Webex 프로그램을 실행하여 강의를 시작합니다.](#)
온라인 강의실에 화상강의를 등록하는 방법은 동일합니다.



02

프로그램 설치

성장은 일상이 된다

| Webex 프로그램 설치

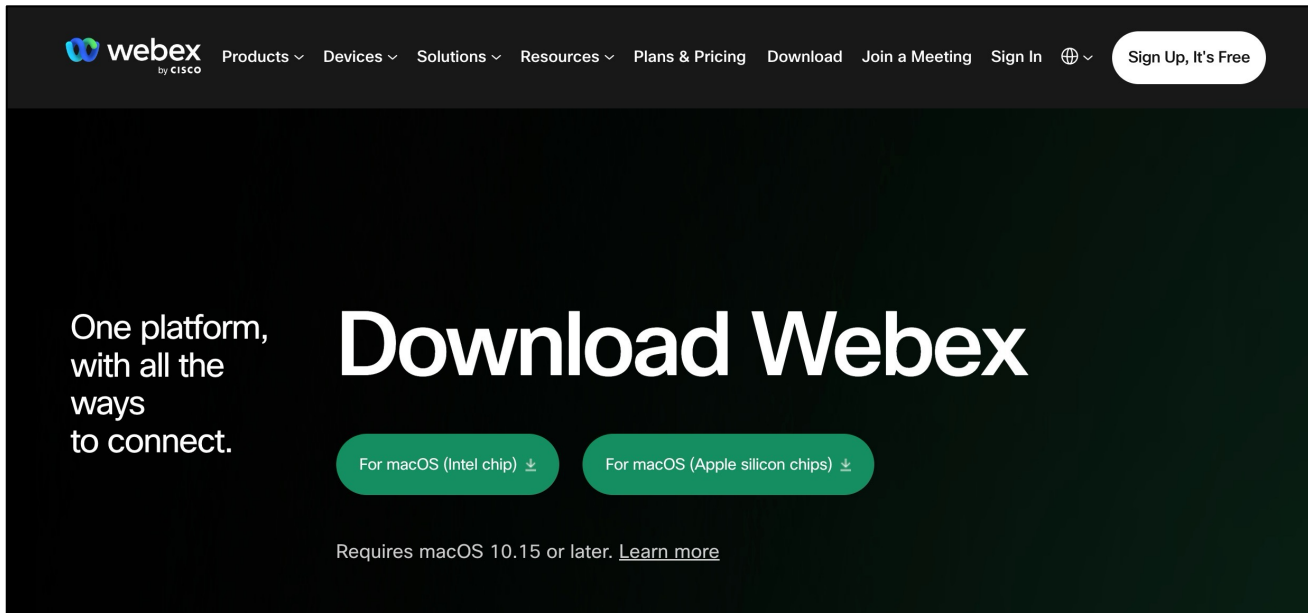
이미 Webex 클라이언트 프로그램을 설치한 사용자는 본 단계를 생략합니다.

[1] <https://www.webex.com/downloads.html> 에 접속합니다.

[2] 사용하는 컴퓨터 운영체제에 적합한 버전을 선택하여 설치 프로그램을 내려받습니다.

- Windows, MacOS(Intel Chip), MacOS(Apple silicon chips)

[3] 내려 받은 프로그램을 설치합니다.



The screenshot shows the top portion of the Webex website's download page. The header is dark with the Webex logo (a blue 'w' icon) and the text 'webex by CISCO'. To the right of the logo are several navigation links: 'Products', 'Devices', 'Solutions', 'Resources', 'Plans & Pricing', 'Download', 'Join a Meeting', 'Sign In', and a globe icon. A white button with the text 'Sign Up, It's Free' is positioned on the far right of the header. Below the header, the main content area has a dark background. On the left, the text 'One platform, with all the ways to connect.' is displayed in white. In the center, the large heading 'Download Webex' is shown in white. Below this heading are two green buttons with white text and download icons: 'For macOS (Intel chip)' and 'For macOS (Apple silicon chips)'. At the bottom of this section, there is a note in white text: 'Requires macOS 10.15 or later. [Learn more](#)'.

Download



03

로그인 및 화상강의 접속

성장은 일상이 된다

| 프로그램 실행 및 로그인


PC에 설치된 Webex 프로그램을 실행시킵니다.

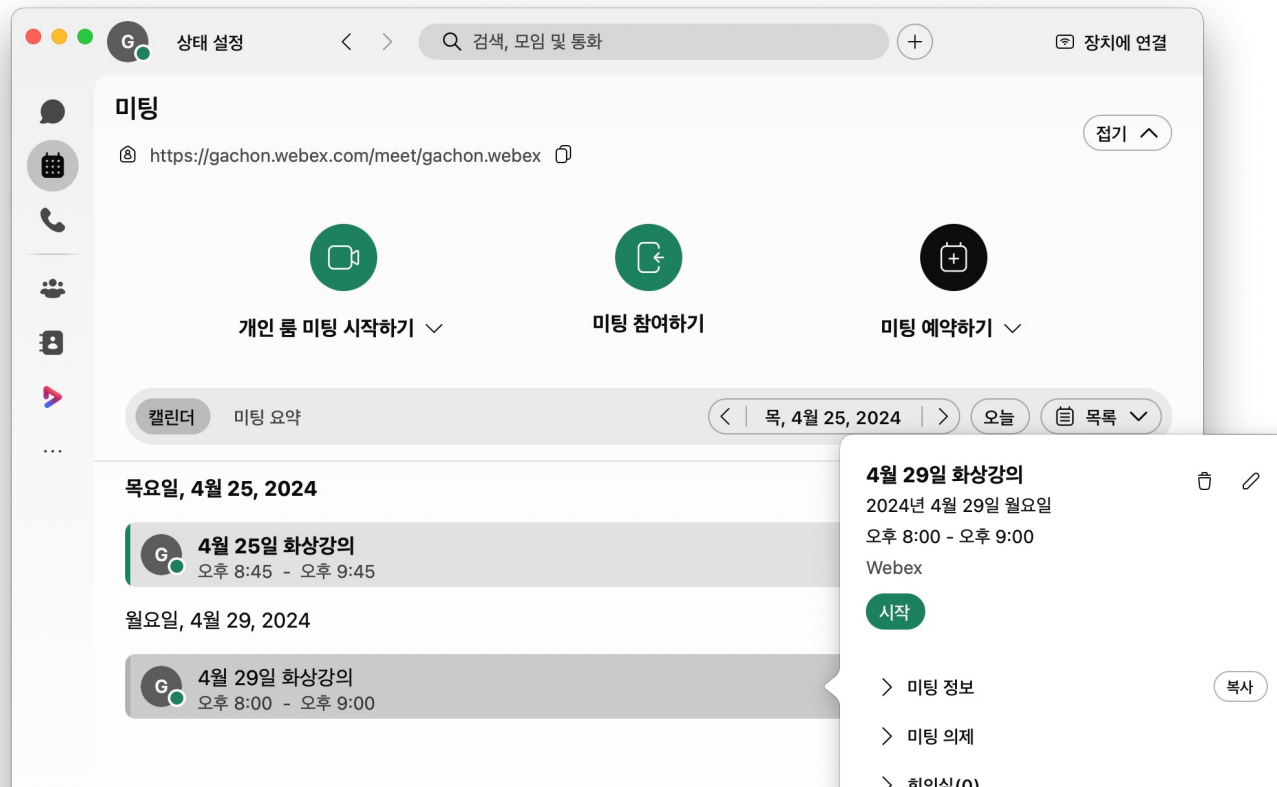
[1] 로그인 버튼을 클릭합니다.

[2] 이메일, 패스워드를 순차적으로 입력하여 로그인합니다.



I 화상강의 실행하기

- [1] 좌측메뉴의 달력  모양 아이콘을 클릭합니다.
- [2] 화면에 등록된 화상강의 목록이 나타납니다. 시작할 화상강의를 클릭합니다.
- [3] 레이어의 [시작] 버튼을 클릭합니다.
 - 화상강의가 임박한 경우 [~분 내에]와 같이 표기됩니다.





04

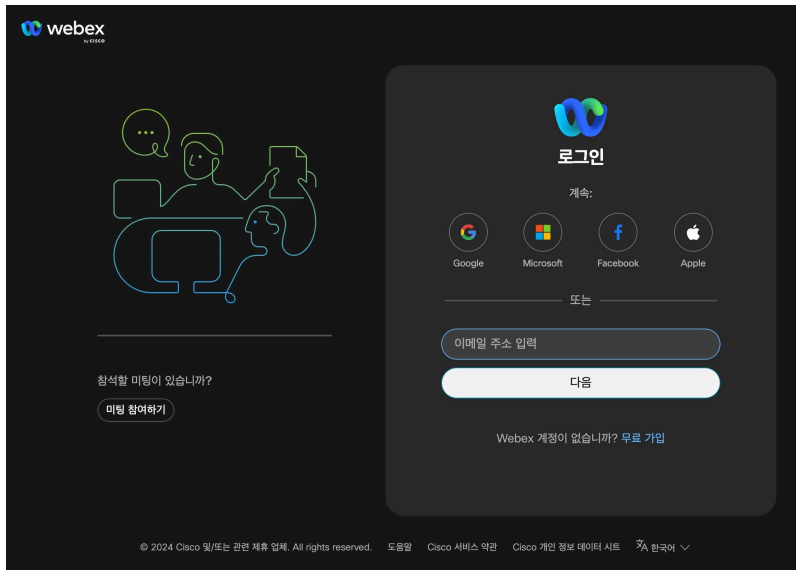
패스워드 재설정

성장은 일상이 된다

패스워드 재설정

Webex 패스워드를 모르는 사용자는 패스워드 찾기를 이용하여 재설정 할 수 있습니다.

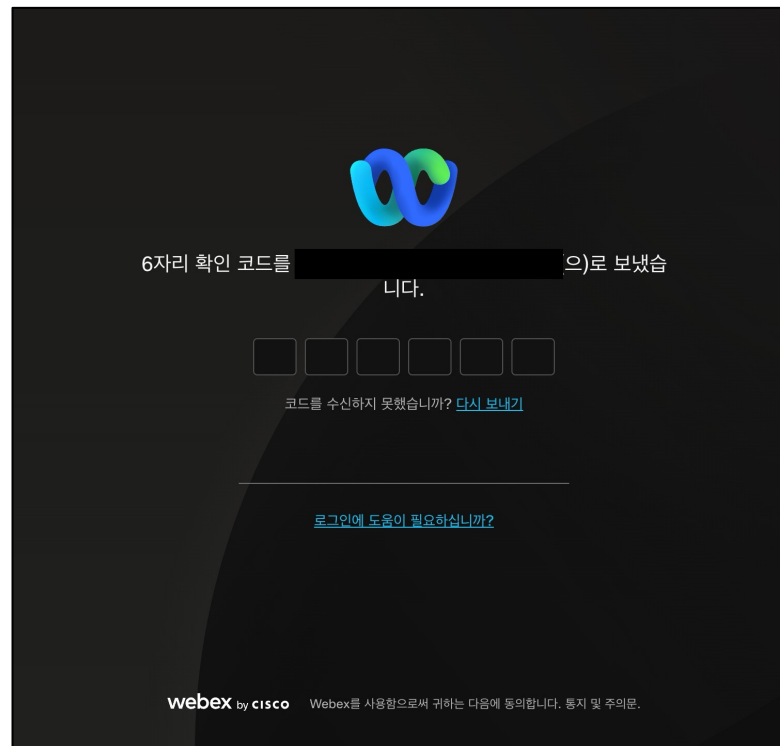
- [1] Webex.com 에 접속합니다.
- [2] 우측 상단의 Sign In 버튼을 클릭합니다.
- [3] 학내 계정의 이메일(~ @gachon.ac.kr)을 입력합니다.
- [4] 로그인 버튼 하단의 ‘비밀번호를 잊어버리셨습니까?’를 클릭합니다.



| 비밀번호 재설정

Webex 비밀번호를 모르는 사용자는 비밀번호 찾기를 이용하여 재설정 할 수 있습니다.

[5] 이메일로 보안 코드가 발송되며, 코드를 입력하여 재설정을 진행할 수 있습니다.



**경험하세요,
지금의 성장.**

THANK YOU

