

2023학년도

실시간 화상강의 학생 매뉴얼

사이버캠퍼스 / Webex

원격교육운영지원센터



1. 실시간 화상강의 수업 접속 방법

- PC편
- 스마트폰(코스모스 앱) 및 태블릿편
- 스마트폰 또는 태블릿으로 수업 참여 시 주의사항!

2. 출결 관련 확인사항

- Webex 앱에서 계정 로그아웃 방법

목차

Table of Contents

1. 실시간 화상강의 수업 접속 방법 - PC편

1

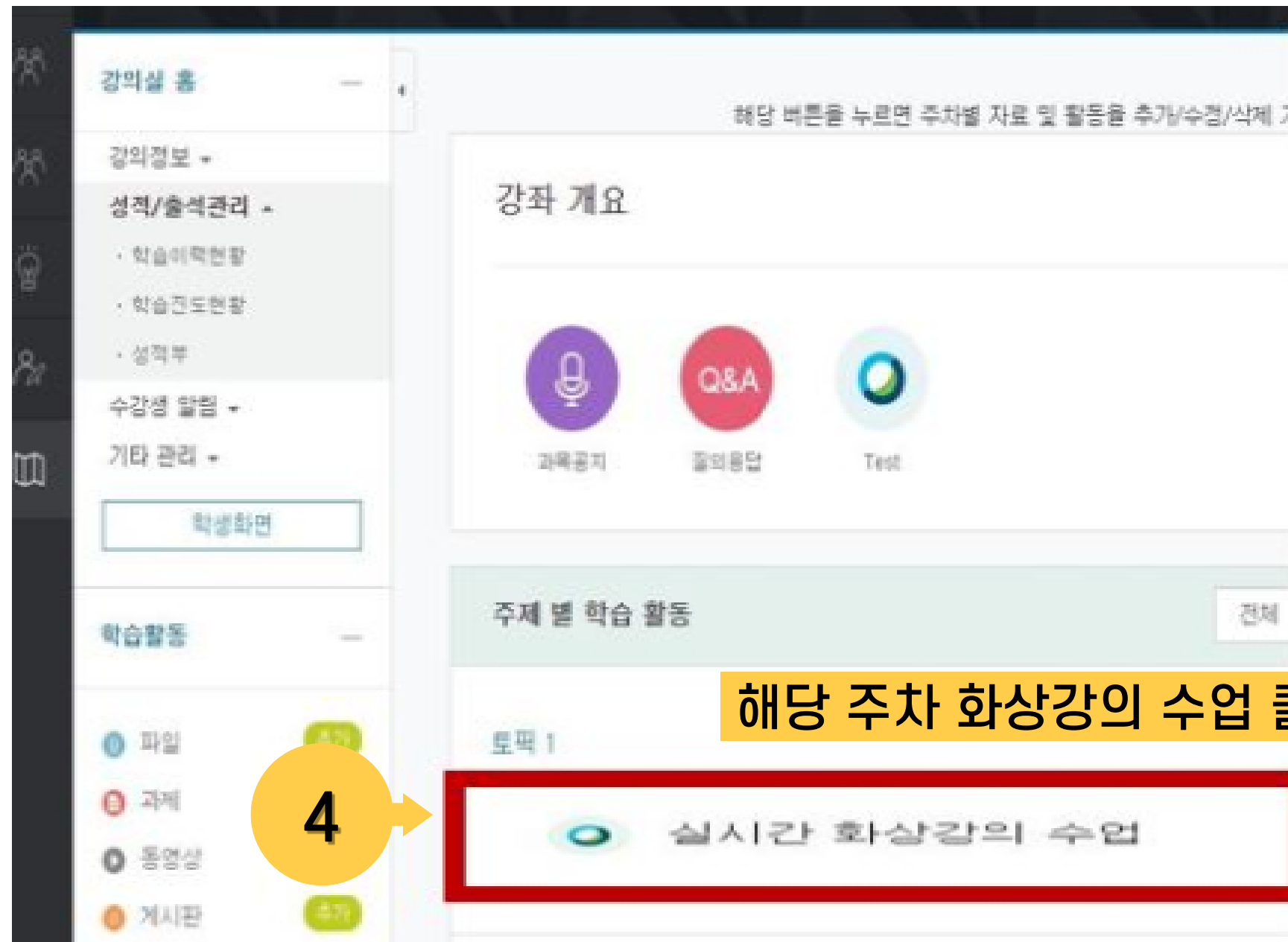
사이버캠퍼스 로그인
(<https://cyber.gachon.ac.kr/>)

2

3

해당강좌 클릭

1. 실시간 화상강의 수업 접속 방법 - PC편

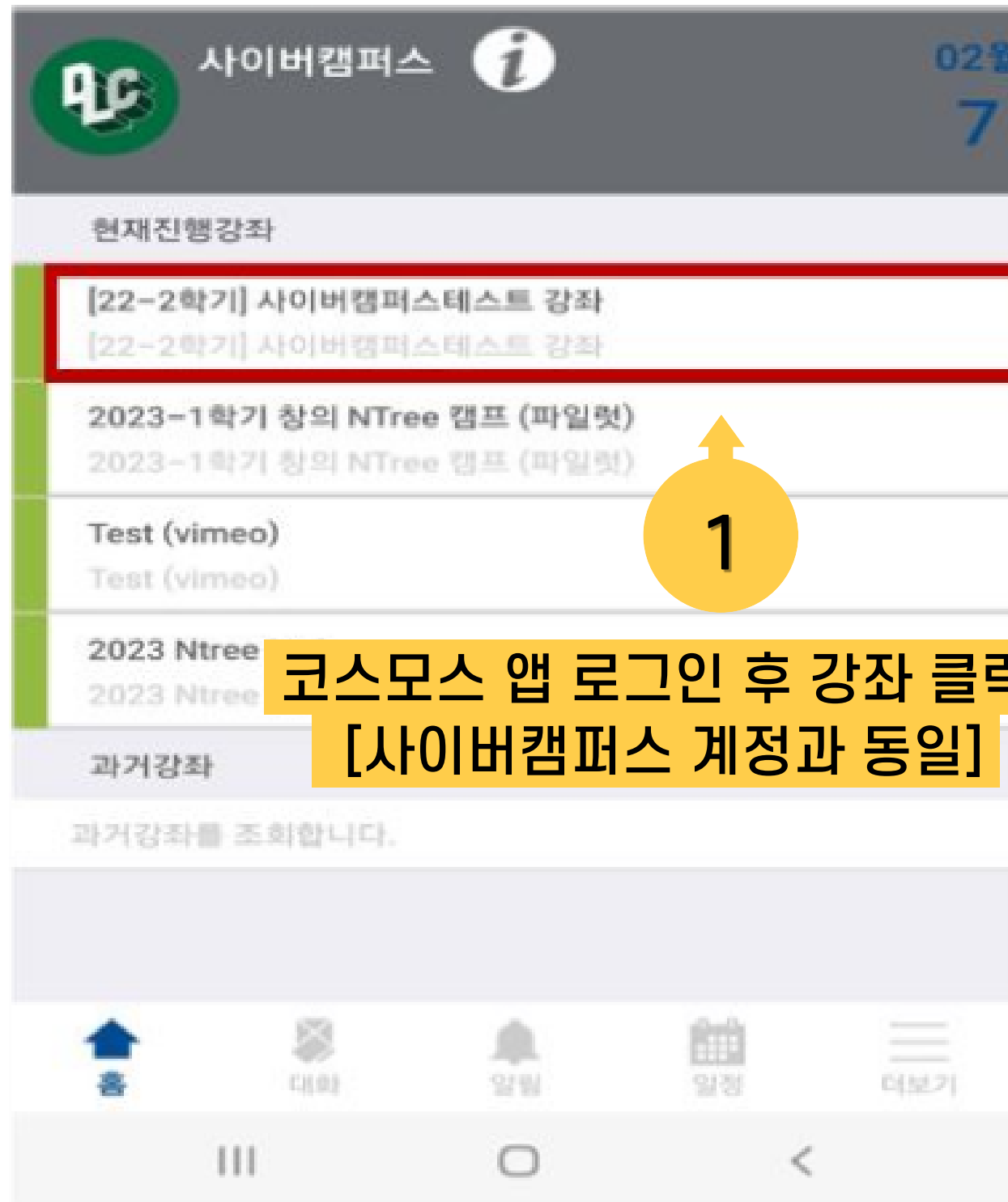


※ 주의 사항 ※ 반드시 확인!

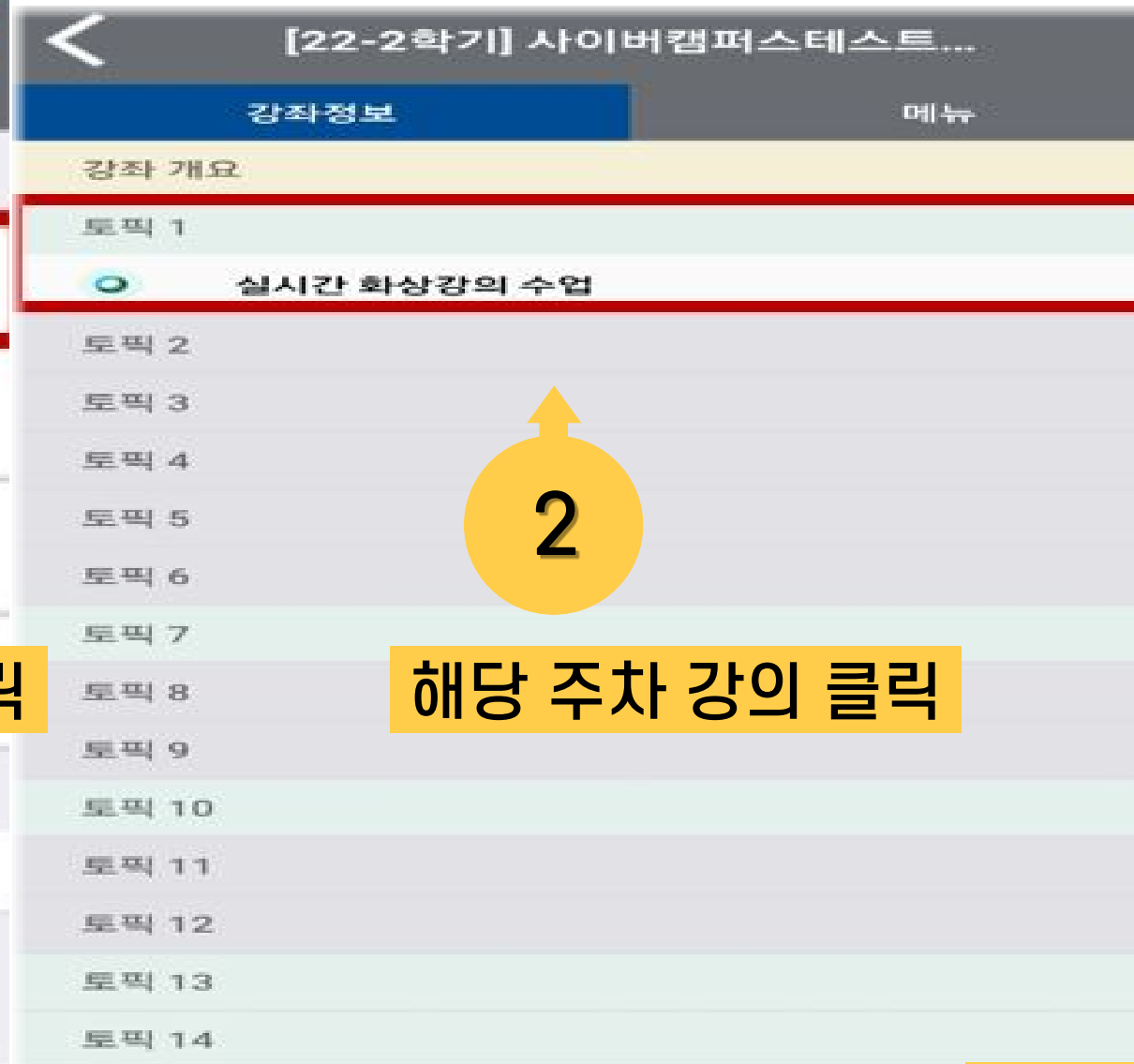
사이버캠퍼스를 통한 수업참여가 아닌 웹엑스를 통한 수업참여는 **결석처리**가 될수 있음

1. 실시간 화상강의 수업 접속 방법 - 스마트폰 또는 태블릿편

※ 코스모스 앱 다운로드 필수



1
코스모스 앱 로그인 후 강좌 클릭
[사이버캠퍼스 계정과 동일]



2
해당 주차 강의 클릭



3
'학생입장'으로 참여

1. 스마트폰 또는 태블릿으로 수업 참여 시 주의사항

※ 반드시 확인!

수업 시작 전 주의사항

1. Webex앱 로그아웃 (로그아웃 방법 -> 다음 페이지 참고)
2. 로그아웃 확인 후 코스모스앱 로그인 -> 해당주차수업 클릭 -> 학생입장 선택하여 수업입장

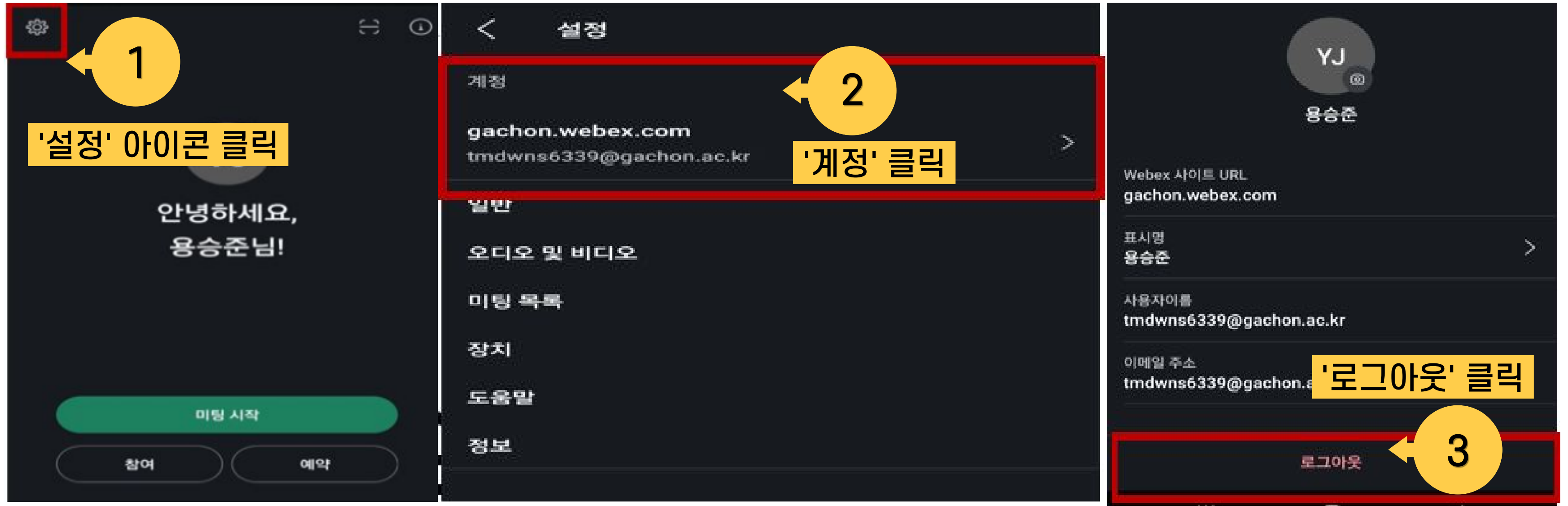
출결관련 확인사항

결석처리의 경우 확인사항

- 자신이 수강했던 수업에 결석처리가 되었을 경우 담당TA에게 문의

2. 출결 관련 확인사항

- Webex 앱에서 계정 로그아웃 방법



출결관련 확인사항

결석처리의 경우 확인사항

- 자신이 수강했던 수업에 결석처리가 되었을 경우 **담당TA에게 문의**